


Государственное казенное общеобразовательное учреждение Иркутской области
«Специальная (коррекционная) школа №6 г. Иркутска».

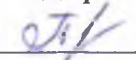
Рассмотрено:

на МО учителей

 Н.А.Пьянникова
протокол № 1 от 25.08.2023г.


Согласовано на МС:

зам. директора по УР

 И.В.Тюменцева
протокол № 1 от 28.08.2023г.

Утверждаю:

директор ГОКУ СКШ №6

 А.Г.Олохтонова
приказ № 128 от 01.09.2023 г.



РАБОЧАЯ ПРОГРАММА
учебного предмета «Речевая практика»
1-4 классы

для обучающихся с легкой умственной отсталостью (вариант 1)

Олохтонов
а
Александр
а
Тимофеев
на

Подписан: Олохтонова
Александра Тимофеевна
DN: C=RU, S=Иркутская
область, L=Иркутск, T=Директор,
O="ГОСУДАРСТВЕННОЕ
ОБЩЕОБРАЗОВАТЕЛЬНОЕ
КАЗЕННОЕ УЧРЕЖДЕНИЕ
ИРКУТСКОЙ ОБЛАСТИ ""
СПЕЦИАЛЬНАЯ
(КОРРЕКЦИОННАЯ) ШКОЛА №
6 Г. ИРКУТСКА""
СНИЛС=04863314162,
ИНН=381002908367,
E=school6cor@bk.ru,
G=Александра Тимофеевна,
SN=Олохтонова,
CN=Олохтонова Александра
Тимофеевна

Составила:Н.А.Пьянникова.

Ю.В.Назарова

М.М.Друзь

г. Иркутск

2023г

1. Пояснительная записка

Учебный предмет «Речевая практика» является важнейшей составляющей частью образования обучающихся с умственной отсталостью (интеллектуальными нарушениями), поскольку овладение знаниями и умениями в области речевой коммуникации является необходимым условием успешной социализации обучающихся, формированием у них жизненных компетенций.

Основной целью обучения речевой практике является расширение представлений об окружающей действительности. Обогащение лексической и грамматико-синтаксической сторон речи. Развитие навыков связной устной речи. Развитие навыков устной коммуникации и их применение в различных ситуациях общения. Ознакомление со средствами устной выразительности, овладение нормами речевого этикета.

Исходя из основной цели, задачами обучения являются:

1. способствовать совершенствованию речевого опыта обучающихся;
2. корректировать и обогащать языковую базу устных высказываний детей;
3. формировать выразительную сторону речи;
4. учить строить устные связные высказывания;
5. воспитывать культуру речевого общения

2. Общая характеристика учебного предмета

Программа составлена с учетом уровня обученности учащихся, максимального развития познавательных интересов, индивидуально-дифференцированного к ним подхода. Поэтому в целях максимального коррекционного воздействия в содержание программы включен учебно-игровой материал, коррекционно-развивающие игры и упражнения, направленные на повышение интеллектуального уровня обучающихся.

Предмет «Речевая практика» является частью предметной области «Язык и речевая практика», относится к обязательной части учебного плана.

На каждом году обучения программа курса «Речевая практика» включает в себя основные подразделы, содержание которых постепенно расширяется и усложняется. Выделяю подразделы: *«Аудирование и понимание речи»*, *«Дикция и выразительность речи»*, *«Общение и его значение в жизни»*, *«Организация речевого общения»*.

Изучение предмета «Речевая практика в школе» помогает решать коррекционно-развивающие задачи по развитию психических процессов. В результате изучения курса «Речевая практика» у обучающихся уточняется и обогащается словарь, отрабатываются структурные варианты предложений. В их речевом арсенале накапливается достаточный объем словаря по теме, разные модели предложений, отдельные фрагменты речи (микротемы), являющиеся частью целого связного высказывания.

3. Место учебного предмета в учебном плане

Учебный предмет «Речевая практика» реализуется в рамках обязательной предметной области «Язык и речевая практика» с 1 по 4 класс в объеме:

- 1 класс - 66 часов (по 2 часа в неделю при 33 учебных неделях);
- 2 класс - 68 часов (по 2 часа в неделю при 34 учебных неделях);
- 3 класс - 68 часов (по 2 часа в неделю при 34 учебных неделях);
- 4 класс - 68 часов (по 2 часа в неделю при 34 учебных неделях).

4. Личностные и предметные результаты освоения учебного предмета

Освоение обучающимися с легкой умственной отсталостью (интеллектуальными нарушениями) учебного предмета «Речевая практика» предполагает достижение ими двух видов результатов: личностных и предметных. К личностным результатам освоения учебного предмета «Речевая практика» относятся:

1. Осознание себя как гражданина России; формирование чувства гордости за свою Родину;
2. Воспитание уважительного отношения к иному мнению, истории и культуре других народов;
3. Сформированность адекватных представлений о собственных возможностях, о насущно необходимом жизнеобеспечении;
4. Овладение начальными навыками адаптации в динамично изменяющемся и развивающемся мире;
5. Овладение социально-бытовыми навыками, используемыми в повседневной жизни;
6. Владение навыками коммуникации и принятыми нормами социального взаимодействия;
7. Способность к осмыслению социального окружения, своего места в нем, принятие соответствующих возрасту ценностей и социальных ролей;
8. Принятие и освоение социальной роли обучающегося, проявление социально значимых мотивов учебной деятельности;
9. Сформированность навыков сотрудничества с взрослыми и сверстниками в разных социальных ситуациях;
10. Воспитание эстетических потребностей, ценностей и чувств;
11. Развитие этических чувств, проявление доброжелательности, эмоционально-нравственной отзывчивости и взаимопомощи, проявление сопереживания к чувствам других людей;
12. Сформированность установки на безопасный, здоровый образ жизни, наличие мотивации к творческому труду, работе на результат, бережному отношению к материальным и духовным ценностям;

13. Проявление готовности к самостоятельной жизни

Речевая практика (предметные результаты):

1. Осмысление значимости речи для решения коммуникативных и познавательных задач;
2. Расширение представлений об окружающей действительности и развитие на этой основе лексической, грамматико-синтаксической сторон речи и связной речи;
3. Использование диалогической формы речи в различных ситуациях общения;
4. Уместное использование этикетных речевых выражений; знание основных правил культуры речевого общения.

Предметные результаты

1 класс:

Предметные результаты предусматривают овладение обучающимися практическими коммуникативными и речевыми умениями и представлены дифференцированно по двум уровням: *минимальному* и *достаточному*:

Минимальный уровень:

- Выполнять по словесной инструкции учителя действия, повторяющиеся каждый день;
- Называть предметы и соотносить их с картинками;
- Употреблять вежливые слова при обращении к другим людям;
- Правильно здороваться при встрече и прощаться при расставании;
- Сообщать свое имя и фамилию, имена и отчества учителей, имена ближайших родственников.

Достаточный уровень:

- Выполнять задания по словесной инструкции;
- Называть предметы и действия, соотносить их с картинками;
- Внятно выражать просьбы, употреблять вежливые слова;
- Соблюдать правила речевого этикета при встрече и прощании;
- Сообщать свое имя и фамилию, имена и отчества учителей, имена ближайших родственников;

2 класс

Минимальный уровень:

- формулировка просьб и желаний с использованием этикетных слов и выражений;
- участие в ролевых играх в соответствии с речевыми возможностями;
- восприятие на слух сказок и рассказов; ответы на вопросы учителя по их содержанию с опорой на иллюстративный материал;
- выразительное произнесение чистоговорок, коротких стихотворений с опорой на образец чтения учителя;
- участие в беседах на темы, близкие личному опыту ребенка;
- ответы на вопросы учителя по содержанию прослушанных и/или просмотренных радио- и телепередач.

Достаточный уровень:

- понимание содержания небольших по объему сказок, рассказов и стихотворений; ответы на вопросы;
- понимание содержания детских радио- и телепередач, ответы на вопросы учителя;
- выбор правильных средств интонации с опорой на образец речи учителя и анализ речевой ситуации;
- активное участие в диалогах по темам речевых ситуаций;
- высказывание своих просьб и желаний; выполнение речевых действий (приветствия, прощания, извинения и т. п.), используя соответствующие этикетные слова и выражения;
- участие в коллективном составлении рассказа или сказки по темам речевых ситуаций;
- составление рассказов с опорой на картинный или картинно-символический план.

3 класс

Минимальный уровень:

- выполнять задания по словесной инструкции учителя, детей;
- выражать свои просьбы, используя вежливые слова, адекватно пользоваться правилами этикета при встрече и расставании с детьми и взрослыми;
- знать свои имя и фамилию, адрес дома, объяснять, как можно доехать или дойти до школы (по вопросам учителя);
- участвовать в ролевых играх в соответствии с речевыми возможностями;
- слушать сказку или рассказ, уметь отвечать на вопросы с опорой на иллюстративный материал;
- выразительно произносить чистоговорки, короткие стихотворения по образцу учителя;

- участвовать в беседе;
- слушать сказку или рассказ, пересказывать содержание, опираясь на картинно-символический план.

Достаточный уровень:

- понимать содержание сказок и рассказов, прочитанных учителем или артистами в аудиозаписи;
- выполнять инструкцию, предложенную в письменной форме;
- выразительно произносить чистоговорки, короткие стихотворения после анализа;
- участвовать в диалогах по темам речевых ситуаций;
- правильно выражать свои просьбы, употребляя вежливые слова, уметь здороваться, прощаться, просить прощения и извиняться, используя соответствующие выражения;
- сообщать сведения о себе: имя и фамилию, адрес, имена и фамилии своих родственников;
- принимать участие в коллективном составлении рассказа по темам речевых ситуаций;
- уметь воспроизводить составленные рассказы с опорой на картинно-символический план;
- слушать сказку или рассказ, пересказывать содержание.

4 класс

Минимальный уровень:

- формулировка просьб и желаний с использованием этикетных слов и выражений;
- участие в ролевых играх в соответствии с речевыми возможностями;
- восприятие на слух сказок и рассказов;
- ответы на вопросы учителя по их содержанию с опорой на иллюстративный материал;
- выразительное произнесение чистоговорок, коротких стихотворений с опорой на образец чтения учителя;
- участие в беседах на темы, близкие личному опыту ребенка;
- ответы на вопросы учителя по содержанию прослушанных и/или просмотренных радио- и телепередач.

Достаточный уровень:

- понимание содержания небольших по объему сказок, рассказов и стихотворений; ответы на вопросы;
- понимание содержания детских радио- и телепередач, ответы на вопросы учителя;
- выбор правильных средств интонации с опорой на образец речи учителя и анализ речевой ситуации;

- активное участие в диалогах по темам речевых ситуаций;
- высказывание своих просьб и желаний;
- выполнение речевых действий (приветствия, прощания, извинения и т. п.), -
- используя соответствующие этикетные слова и выражения;
- участие в коллективном составлении рассказа или сказки по темам речевых ситуаций;
- составление рассказов с опорой на картинный или картинно-символический план.

5. Содержание учебного предмета

1 класс

Аудирование и понимание речи

Выполнение двухчленных инструкций по заданию учителя: «Сядь за парту и достань книгу», «Возьми тетради на столе и раздай их», «Возьми вазу и поставь в неё цветы» и т. д.

Слушание, запоминание и отчётливое воспроизведение ряда слоговых комплексов (2—3 слога), близких по звучанию и данных в рифмованной форме: «Жа-жа-жа — есть иголки у ежа»; «Ша-ша-ша — мама моет малыша»; «Тра-тра-тра — мы проспали до утра»; «Тру-тру-тру — со скамейки пыль сотру».

Выбор из двух близких по содержанию картинок той, которая соответствует услышанному предложению: Шура вытирал пыль — Шура вытирала пыль; Лена поднималась на горку — Лена спускалась с горки.

Слушание сказок и рассказов в устном изложении учителя, выбор обучающимися картинок по мере изложения текста.

Дикция и выразительность речи

Игры и упражнения на подвижность и чёткость движений органов артикуляционного аппарата. Заучивание чистоговорок с голоса учителя, отчётливое и выразительное их произнесение.

Упражнения на развитие речевого дыхания. Пение слоговых цепочек на знакомые мотивы детских песен. Перечисление предметов (2—3) на одном выдохе с указанием на эти предметы. Произнесение небольших стихотворений в сопровождении движений.

Различение громкой и тихой речи в игре, в специально созданной учителем ситуации. Выбор и использование правильной силы голоса в индивидуальных и хоровых упражнениях.

Быстрое и медленное произнесение ряда звуков, слогов и слов. Упражнения в изменении темпа речи в соответствии с заданной ситуацией. Например: бабушка медленно спрашивает: «Ты... куда... идешь... внучка?» Внучка быстро отвечает: «Я бегу к подружке».

Разучивание детских стихотворений, мини-диалогов с последующим их воспроизведением в ролевых играх.

Вопросительная и восклицательная интонация в стихотворениях, разучиваемых с голоса учителя (по подражанию).

Практическое использование вопросительной и восклицательной интонации в речевых ситуациях (самостоятельно или с помощью учителя).

Выражение лица: весёлое, сердитое, грустное, удивлённое. Соотнесение соответствующего выражения лица с символическим рисунком. Мимическая реакция на речь учителя, детей, в ситуациях с заданным содержанием.

Базовые формулы речевого общения

Обращение, привлечение внимания. «Ты» и «Вы», обращение по имени и отчеству, фамилии, обращение к знакомым взрослым и ровесникам. Ласковые обращения. Грубые и негрубые обращения. Бытовые (неофициальные) обращения к сверстникам, в семье. Именные, бытовые, ласковые обращения. Функциональные обращения (к продавцу, сотруднику полиции и др.). Специфика половозрастных обращений (дедушка, бабушка, тётенька, девушка, мужчина и др.).

Знакомство, представление, приветствие. Формулы «Давай познакомимся», «Меня зовут...», «Меня зовут..., а тебя?». Формулы «Это...», «Познакомься, пожалуйста, это...». Ответные реплики на приглашение познакомиться («Очень приятно!», «Рад познакомиться!»).

Приветствие и прощание. Употребление различных формул приветствия и прощания в зависимости от адресата (взрослый или сверстник). Формулы «Здравствуй», «Здравствуйте», «До свидания». Развёртывание формул с помощью обращения по имени и отчеству. Жесты приветствия и прощания. Этикетные правила приветствия: замедлить шаг или остановиться, посмотреть в глаза человеку. Формулы «Доброе утро», «Добрый день», «Добрый вечер», «Спокойной ночи». Неофициальные разговорные формулы: «Привет», «Салют», «Счастливо», «Пока». Грубые (фамильярные) формулы: «Здорóво», «Бывай», «Чао» и др. (в зависимости от условий школы). Недопустимость дублирования этикетных формул, использованных невоспитанными взрослыми. Развёртывание формул с помощью обращений.

Приглашение, предложение. Правила поведения в гостях.

Поздравление, пожелание. Формула «Поздравляю с...», «Поздравляю с праздником...» и их развёртывание с помощью обращения по имени и отчеству. Пожелания близким и малознакомым людям, сверстникам и старшим. Различия пожеланий в связи с разными праздниками. Формулы «Желаю тебе...», «Желаю Вам...», «Я хочу пожелать...». Неречевые средства: улыбка, взгляд, доброжелательность тона. Поздравительные открытки.

Благодарность. Формулы «Спасибо», «Большое спасибо», «Пожалуйста». Благодарность за поздравления и подарки («Спасибо, ... (имя)»), благодарность как ответная реакция на выполнение просьбы. Мотивировка благодарности. Формулы «Очень приятно», «Я очень рада» и др. как мотивировка благодарности. Ответные реплики на поздравление, пожелание («Спасибо за поздравление», «Я тоже поздравляю тебя (Вас)». «Спасибо, и тебя (Вас) поздравляю»).

Замечание, извинение. Формулы «Извините, пожалуйста» с обращением и без него. Правильная реакция на замечания. Мотивировка извинения («Я нечаянно», «Я не хотел» и др.). Использование форм обращения при извинении. Извинение перед старшим, ровесником. Обращение и мотивировка при извинении.

2 класс

Аудирование и понимание речи

Слушание, запоминание и отчётливое произнесение ряда слоговых комплексов и слов (3 слога, 2—3 слова).

Слушание и повторение слов, близких по звучанию: букет—пакет, удочка—уточка, гладит—глядит и др. (С опорой на наглядные средства.)

Выполнение действий по инструкции с противопоставляемыми предлогами: в—на, у—за, над—под, с—на, к—от и др. Например: «Положи книгу на парту», «Положи книгу в парту», «Встань у парты», «Зайди за парту», «Подержи руку над партой, а теперь — под партой» и т. д.

Выполнение движений или заданий по словесной двухчленной инструкции учителя с последующим речевым отчётом о действии («Что ты делал?»).

Прослушивание заданий в аудиозаписи. Выполнение каждого задания. Например: «Наташа, подойди к доске и напиши своё имя», «Миша, выйди к доске и допиши её фамилию», «Лена, иди к доске и на следующей строчке запиши свои имя и фамилию» и т. д.

Упражнения в различении и соотнесении с ситуационными картинками предложений, содержащих слова-родственники или слова, обозначающие функционально сходные предметы: Миша сделал маленькую табуретку — Коля сделал маленькую скамейку; Дети слепили во дворе снеговичка — Дети вылепили во дворе снегурочку.

Дикция и выразительность речи

Упражнения на подвижность органов речевого аппарата (игровые приёмы). Заучивание чистоговорок, четверостиший с голоса учителя, отчётливое и выразительное их произнесение.

Дыхательные упражнения: посчитаем Егорок на горке. Сначала двух Егорок на одном выдохе, потом трёх и т. д. (Как на горке, на пригорке стоят тридцать три Егорки. Раз — Егорка, два — Егорка, три — Егорка...)

Пение слогов и слов на знакомые мотивы детских песен. Громкая, тихая и шёпотная речь. Индивидуальные и хоровые упражнения с использованием силы голоса в различных речевых ситуациях.

Быстрая и медленная речь.

Упражнения в использовании нормального темпа речи.

Помощники устной речи: мимика и жесты в тренировочных упражнениях в связи с речевой ситуацией, являющейся темой урока. Выражения лица: весёлое, грустное, удивлённое, сердитое. Практическое использование в речевых ситуациях соответствующего тона голоса: приветливого, вежливого, грубого, испуганного, сердитого.

Базовые формулы речевого общения

Обращение, привлечение внимания. «Ты» и «Вы», обращение по имени и отчеству, фамилии, обращение к знакомым взрослым и ровесникам. Грубое обращение, нежелательное обращение (по фамилии). Ласковые обращения. Грубые и негрубые обращения. Бытовые (неофициальные) обращения к сверстникам, в семье. Именные, бытовые, ласковые обращения. Функциональные обращения (к продавцу, сотруднику полиции и др.). Специфика половозрастных обращений (дедушка, бабушка, тётя, девушка, мужчина и др.). Вступление в речевой контакт с незнакомым человеком без обращения («Скажите, пожалуйста...»).

Знакомство, представление, приветствие. Формулы «Давай познакомимся», «Меня зовут...», «Меня зовут..., а тебя?». Формулы «Это...», «Познакомься, пожалуйста, это...». Ответные реплики на приглашение познакомиться («Очень приятно!», «Рад познакомиться!»).

Приветствие и прощание. Употребление различных формул приветствия и прощания в зависимости от адресата (взрослый или сверстник). Формулы «Здравствуй», «Здравствуйте», «До свидания». Развёртывание формул с помощью обращения по имени и отчеству. Жесты приветствия и прощания. Этикетные правила приветствия: замедлить шаг или остановиться, посмотреть в глаза человеку. Формулы «Доброе утро», «Добрый день», «Добрый вечер», «Спокойной ночи». Неофициальные разговорные формулы: «Привет», «Салют», «Счастливо», «Пока». Грубые (фамильярные) формулы: «Здорóво», «Бывай», «Чао» и др. (в зависимости от условий школы). Недопустимость дублирования этикетных формул, использованных невоспитанными взрослыми. Развёртывание формул с помощью обращений. Формулы, сопровождающие ситуации приветствия и прощания: «Как дела?», «Как живёшь?», «До завтра», «Всего хорошего» и др. Просьбы при прощании: «Приходи(те) ещё», «Заходи(те)», «Звони(те)».

Поздравление, пожелание. Формулы «Поздравляю с...», «Поздравляю с праздником...» и их развёртывание с помощью обращения по имени и отчеству. Пожелания близким и малознакомым людям, сверстникам и старшим. Различия пожеланий в связи с разными праздниками. Формулы «Желаю тебе...», «Желаю Вам...», «Я хочу пожелать...». Неречевые средства: улыбка, взгляд, доброжелательность тона. Поздравительные открытки. Формулы, сопровождающие вручение подарка: «Это Вам (тебе)», «Я хочу подарить тебе...» и др. Этикетные и эмоциональные реакции на поздравления и подарки.

Телефонный разговор. Формулы обращения, привлечения внимания в телефонном разговоре. Значение сигналов телефонной связи (гудки, обращения автоответчика мобильной связи). Выражение просьбы позвать к телефону («Позовите,

пожалуйста...», «Попросите, пожалуйста...», «Можно попросить (позвать)...»). Распространение этих формул с помощью приветствия. Ответные реплики адресата: «Алло», «Да», «Я слушаю».

Просьба, совет. Обращение с просьбой к учителю, соседу по парте на уроке или перемене. Обращение с просьбой к незнакомому человеку. Обращение с просьбой к сверстнику, близким людям. Развёртывание просьбы с помощью мотивировки. Формулы «Пожалуйста...», «Можно..., пожалуйста!», «Разрешите...», «Можно мне...», «Можно я...».

Благодарность. Формулы «Спасибо», «Большое спасибо», «Пожалуйста». Благодарность за поздравления и подарки («Спасибо, ... (имя)»), благодарность как ответная реакция на выполнение просьбы. Мотивировка благодарности. Формулы «Очень приятно», «Я очень рада» и др. как мотивировка благодарности. Ответные реплики на поздравление, пожелание («Спасибо за поздравление», «Я тоже поздравляю тебя (Вас)», «Спасибо, и тебя (Вас) поздравляю»).

Замечание, извинение. Формула «Извините, пожалуйста» с обращением и без него. Правильная реакция на замечания. Мотивировка извинения («Я нечаянно», «Я не хотел» и др.). Использование форм обращения при извинении. Извинение перед старшим, ровесником. Обращение и мотивировка при извинении.

Сочувствие, утешение. Сочувствие заболевшему сверстнику, взрослому. Слова поддержки, утешения.

3 класс

Аудирование и понимание речи

Повторение оппозиционных слоговых структур, слов-паронимов, предложений, различных по количеству слов: ма—мя, ло—лё, вя—вь; был—бил, пел—пил, кости—гости, тонет—стонет; Я видела сегодня в скворечнике скворца — Я видела вчера в скворечнике скворца и скворушку. Игра в маленького учителя, выполнение подобных заданий детьми (с помощью учителя).

Слушание коротких сказок и рассказов в аудиозаписи, просмотр видеофильмов. Ответы на вопросы по содержанию прослушанного или просмотренного. Выполнение словесной инструкции, данной в письменном виде. Включение письменного задания в ролевую ситуацию.

Выбор из двух сходных по содержанию картинок той, которая соответствует услышанному предложению: Миша сердится на себя (на картинке клякса в альбоме, которая капнула с Мишиной кисточки) — Вася удивляется (на картинке мальчик открывает альбом, а там клякса от краски). Объяснение выбора.

Дикция и выразительность речи

Совершенствование речевого дыхания: посчитаем до 10 на одном выдохе, потянем звук [с], потом [з] на одном выдохе и др. Чёткое выразительное произнесение чистоговорок, стихотворных диалогов по подражанию. Например: «От топота копыт пыль по полю летит» 204 (выбор силы голоса и ритма); «— Что ты, ёж, такой колючий? // — Это я на всякий случай: // Знаешь, кто мои соседи? // Волки, лисы и медведи!» (смена тона голоса, переход от интонации повествования к интонации вопроса и наоборот) и др.

Громкая, спокойная, тихая, шёпотная речь. Использование нужной силы голоса в различных ролевых ситуациях.

Вежливый тон голоса в разговоре. Передача различных чувств соответствующим тоном голоса (радость, удивление, жалость, гнев, грусть, страх и др.) в специально подобранных диалогах. Отгадывание на схематических рисунках (пиктограммах) выражения этих чувств. Соотнесение с подготовленной ситуацией. Произнесение одной и той же фразы с вопросительной, повествовательной и восклицательной интонацией. Обыгрывания ситуации, например: Снег идёт? — Да, снег идёт. — Ура, снег идёт!

Общение и его значение в жизни

Общение с природой. Что «говорят» деревья, цветы? Чем отвечают они на наше общение с ними?

Понимаем ли мы язык животных, их повадки, позы? Попробуем расшифровать их. Правильно ли мы общаемся с ними?

Понимают ли нас животные?

Речевое общение. Для чего оно нужно людям? Подведение обучающихся к выводу (с опорой на иллюстративный материал): сообщить что-то новое, обменяться мнением, попросить о чём-нибудь, поздравить, пожалеть, утешить и т. д.

Правила речевого общения. Коллективная работа с опорой на иллюстративный материал и заранее подготовленные ситуации по определению правил:

- нужно говорить по очереди, а не всем сразу. Один говорит, а все слушают, иначе никто ничего не поймёт;
- говорить нужно достаточно громко (но не кричать), чтобы тебя все слышали;
- когда говоришь, надо смотреть на того, с кем разговариваешь;
- если не соглашаешься с чем-то и возражаешь собеседнику, надо делать это вежливо и не обижать его;
- не забывать употреблять вежливые слова: «Пожалуйста», «Извини», «Извините», «Спасибо».

Письменное общение. Использование письменного общения в жизни (вывески и афиши на улицах города, реклама, письма, поздравительные открытки). Написание записок друг другу с передачей информации, просьбы, предложений о совместных действиях и т. д.

Базовые формулы речевого общения

Обращение, привлечение внимания. «Ты» и «Вы», обращение по имени и отчеству, фамилии, обращение к знакомым взрослым и ровесникам. Грубое обращение, нежелательное обращение (по фамилии). Ласковые обращения. Грубые и негрубые обращения. Бытовые (неофициальные) обращения к сверстникам, в семье. Именные, бытовые, ласковые обращения. Функциональные обращения (к продавцу, сотруднику полиции и др.). Специфика половозрастных обращений (дедушка, бабушка, тётенька, девушка, мужчина и др.). Вступление в речевой контакт с незнакомым человеком без обращения («Скажите, пожалуйста...»). Обращение в поздравительной открытке.

Знакомство, представление, приветствие. Формулы «Давай познакомимся», «Меня зовут...», «Меня зовут..., а тебя?». Формулы «Это...», «Познакомься, пожалуйста, это...». Ответные реплики на приглашение познакомиться («Очень приятно!», «Рад познакомиться!»).

Приветствие и прощание. Употребление различных формул приветствия и прощания в зависимости от адресата (взрослый или сверстник). Формулы «Здравствуй», «Здравствуйте», «До свидания». Развёртывание формул с помощью обращения по имени и отчеству. Жесты приветствия и прощания. Этикетные правила приветствия: замедлить шаг или остановиться, посмотреть в глаза человеку. Формулы «Доброе утро», «Добрый день», «Добрый вечер», «Спокойной ночи». Неофициальные разговорные формулы: «Привет», «Салют», «Счастливо», «Пока». Недопустимость дублирования этикетных формул, использованных невоспитанными взрослыми. Развёртывание формул с помощью обращений. Формулы, сопровождающие ситуации приветствия и прощания: «Как дела?», «Как живёшь?», «До завтра», «Всего хорошего» и др. Просьбы при прощании: «Приходи (те) ещё», «Заходи(те)», «Звони(те)».

Приглашение, предложение. Приглашение домой. Правила поведения в гостях.

Поздравление, пожелание. Формулы «Поздравляю с...», «Поздравляю с праздником...» и их развёртывание с помощью обращения по имени и отчеству. Пожелания близким и малознакомым людям, сверстникам и старшим. Различия пожеланий в связи с разными праздниками. Формулы «Желаю тебе...», «Желаю Вам...», «Я хочу пожелать...». Неречевые средства: улыбка, взгляд, доброжелательность тона. Поздравительные открытки. Формулы, сопровождающие вручение подарка: «Это Вам (тебе)», «Я хочу подарить тебе...» и др. Этикетные и эмоциональные реакции на поздравления и подарки.

Одобрение, комплимент. Формулы «Мне очень нравится твой...», «Как хорошо ты...», «Как красиво!» и др.

Телефонный разговор. Формулы обращения, привлечения внимания в телефонном разговоре. Значение сигналов телефонной связи (гудки, обращения автоответчика мобильной связи). Выражение просьбы позвать к телефону («Позовите, пожалуйста...», «Попросите, пожалуйста...», «Можно попросить (позвать)...»). Распространение этих формул с помощью приветствия. Ответные реплики адресата: «Алло», «Да», «Я слушаю».

Просьба, совет. Обращение с просьбой к учителю, соседу по парте на уроке или на перемене. Обращение с просьбой к незнакомому человеку. Обращение с просьбой к сверстнику, близким людям. Развёртывание просьбы с помощью мотивировки. Формулы «Пожалуйста...», «Можно..., пожалуйста!», «Разрешите...», «Можно мне...», «Можно я...». Мотивировка отказа. Формулы «Извините, но...».

Благодарность. Формулы «Спасибо», «Большое спасибо», «Пожалуйста». Благодарность за поздравления и подарки («Спасибо,... (имя)»), благодарность как ответная реакция на выполнение просьбы. Мотивировка благодарности. Формулы «Очень приятно», «Я очень рада» и др. как мотивировка благодарности. Ответные реплики на поздравление, пожелание («Спасибо за поздравление», «Я тоже поздравляю тебя (Вас)», «Спасибо, и тебя (Вас) поздравляю»).

Замечание, извинение. Формула «Извините, пожалуйста» с обращением и без него. Правильная реакция на замечания. Мотивировка извинения («Я нечаянно», «Я не хотел» и др.). Использование форм обращения при извинении. Извинение перед старшим, ровесником. Обращение и мотивировка при извинении.

Сочувствие, утешение. Сочувствие заболевшему сверстнику, взрослому. Слова поддержки, утешения.

4 класс

Аудирование и понимание речи

Повторение предложений (6—8 слов), разных по структуре, вслед за учителем. Прослушивание аудиозаписей чтения артистами коротких сказок или рассказов с последующим пересказом прослушанного.

Дикция и выразительность речи

Практическое использование силы голоса, тона и темпа речи в различных речевых ситуациях. Практическое осмысление многообразия тона речи, выражающего человеческие чувства. Тренировочные упражнения в передаче восторга, ужаса, радости, горя, удивления, испуга и др. Соотнесение произнесённых фраз с пиктограммами. Мимика и жесты. Упражнения в передаче чувств, эмоций с помощью мимики и жестов в сочетании с речью и без неё, с опорой на пиктограммы и без них.

Общение и его значение в жизни

Передача мыслей, чувств, знаний на расстоянии. Для чего люди создали радио, кино, телевидение? Кто говорит с нами по радио или с телеэкрана? Что мы понимаем из такого устного общения с нами? Важно ли для нас это общение? Почему книгу называют собеседником? Какой это собеседник — устный или письменный? Что мы узнаем из книги? Важно ли для нас это общение? Влияние речи на поступки людей. «Свойства» слов: радовать, огорчать, утешать, сердить, мирить и т. д.; подбор соответствующих слов. Общепринятые знаки в общении людей: «Не курить», «Переход», «Метро», «Мужской и женский туалет», «Нельзя фотографировать» и т. д.

Базовые формулы речевого общения

Обращение, привлечение внимания. «Ты» и «Вы», обращение по имени и отчеству, фамилии, обращение к знакомым взрослым и ровесникам. Грубое обращение, нежелательное обращение (по фамилии). Ласковые обращения. Грубые и негрубые обращения. Бытовые (неофициальные) обращения к сверстникам, в семье. Именные, бытовые, ласковые обращения. Функциональные обращения (к продавцу, сотруднику полиции и др.). Специфика половозрастных обращений (дедушка, бабушка, тётя, девушка, мужчина и др.). Вступление в речевой контакт с незнакомым человеком без обращения («Скажите, пожалуйста...»). Обращение в письме, поздравительной открытке.

Знакомство, представление, приветствие. Формулы «Давай познакомимся», «Меня зовут...», «Меня зовут..., а тебя?». Формулы «Это...», «Познакомься, пожалуйста, это...». Ответные реплики на приглашение познакомиться («Очень приятно!», «Рад познакомиться!»).

Приветствие и прощание. Употребление различных формул приветствия и прощания в зависимости от адресата (взрослый или сверстник). Формулы «Здравствуй», «Здравствуйте», «До свидания». Развёртывание формул с помощью обращения по имени и отчеству. Жесты приветствия и прощания. Этикетные правила приветствия: замедлить шаг или остановиться, посмотреть в глаза человеку. Формулы «Доброе утро», «Добрый день», «Добрый вечер», «Спокойной ночи». Неофициальные разговорные формулы: «Привет», «Салют», «Счастливо», «Пока». Грубые (фамильярные) формулы: «Здорóво», «Бывай», «Чао» и др. (в зависимости от условий школы). Недопустимость дублирования этикетных формул, использованных невоспитанными взрослыми. Развёртывание формул с помощью обращений. Формулы, сопровождающие ситуации приветствия и прощания: «Как дела?», «Как живёшь?», «До завтра», «Всего хорошего» и др. Просьбы при прощании: «Приходи(те) ещё», «Заходи(те)», «Звони(те)».

Приглашение, предложение. Приглашение домой. Правила поведения в гостях.

Поздравление, пожелание. Формулы «Поздравляю с...», «Поздравляю с праздником...» и их развёртывание с помощью обращения по имени и отчеству. Пожелания близким и малознакомым людям, сверстникам и старшим. Различия пожеланий в связи с разными праздниками. Формулы «Желаю тебе...», «Желаю Вам...», «Я хочу пожелать...». Неречевые средства: улыбка, взгляд, доброжелательность тона. Поздравительные открытки. Формулы, сопровождающие вручение подарка: «Это Вам (тебе)», «Я хочу подарить тебе...» и др. Этикетные и эмоциональные реакции на поздравления и подарки.

Одобрение, комплимент. Формулы «Мне очень нравится твой...», «Как хорошо ты...», «Как красиво!» и др.

Телефонный разговор. Формулы обращения, привлечения внимания в телефонном разговоре. Значение сигналов телефонной связи (гудки, обращения автоответчика мобильной связи). Выражение просьбы позвать к телефону («Позовите, пожалуйста...», «Попросите, пожалуйста...», «Можно попросить (позвать)...»). Распространение этих формул с помощью приветствия. Ответные реплики адресата: «Алло», «Да», «Я слушаю».

Просьба, совет. Обращение с просьбой к учителю, соседу по парте на уроке или перемене. Обращение с просьбой к незнакомому человеку. Обращение с просьбой к сверстнику, близким людям. Развёртывание просьбы с помощью мотивировки. Формулы «Пожалуйста...», «Можно..., пожалуйста!», «Разрешите...», «Можно мне...», «Можно я...». Мотивировка отказа. Формулы «Извините, но...».

Благодарность. Формулы «Спасибо», «Большое спасибо», «Пожалуйста». Благодарность за поздравления и подарки («Спасибо,... (имя)»), благодарность как ответная реакция на выполнение просьбы. Мотивировка благодарности. Формулы «Очень приятно», «Я очень рада» и др. как мотивировка благодарности. Ответные реплики на поздравление, пожелание («Спасибо за поздравление», «Я тоже поздравляю тебя (Вас)». «Спасибо, и тебя (Вас) поздравляю»). Замечание, извинение. Формула «Извините, пожалуйста» с обращением и без него. Правильная реакция на замечания. Мотивировка извинения («Я

нечаянно», «Я не хотел» и др.). Использование форм обращения при извинении. Извинение перед старшим, ровесником. Обращение и мотивировка при извинении.

Сочувствие, утешение. Сочувствие заболевшему сверстнику, взрослому. Слова поддержки, утешения.

Одобрение, комплимент. Одобрение как реакция на поздравления, подарки: «Молодец!», «Умница!», «Как красиво!».

Форма промежуточной аттестации по предмету предполагает выполнение тестовых заданий (1-2 класс устно).

6. Тематическое планирование с определением основных видов учебной деятельности обучающихся

1 класс

Название раздела	Количество часов, отводимых на освоение раздела	Основные виды учебной деятельности обучающихся
Аудирование и понимание речи	13	Выполнение двухчленных инструкций по заданию учителя: сядь за парту и достань книгу, возьми тетради на столе и раздай их, возьми вазу и поставь в нее цветы и т.д. Слушание, запоминание и отчетливое воспроизведение ряда слоговых комплексов (2-3 слога), близких по звучанию и данных в рифмованной форме: жа-жа-жа - есть иголки у ежа; ша-ша-ша - мама моет малыша; тра-тра-тра - мы проспали до утра; тру-тру-тру - со скамейки пыль сотру.
Дикция и выразительность речи	15	Игры и упражнения на подвижность и четкость движений органов артикуляционного аппарата. Заучивание чистоговорок с голоса учителя, отчетливое и выразительное их произнесение. Упражнения на развитие речевого дыхания. Пение слоговых цепочек на знакомые мотивы детских песен. Перечисление предметов (2 - 3) на одном выдохе с указанием на эти предметы. Произнесение небольших стихотворений в сопровождении движений. Различение громкой и тихой речи в игре, в специально созданной учителем ситуации.
Общение и его значение в жизни.	17	Изучение правил речевого общения, виртуального общения.
Организация речевого общения	21	Обращение, привлечение внимания. «Ты» и «Вы», обращение по имени и отчеству, по фамилии, обращение к знакомым взрослым и ровесникам. Именные, бытовые, ласковые обращения. Знакомство, представление, приветствие. Формулы «Давай познакомимся», «Меня зовут ...», «Меня зовут ..., а тебя?». Формулы «Это ...», «Познакомься пожалуйста, это ...». Употребление различных формул приветствия и прощания в зависимости от адресата (взрослый или сверстник).

итого	66 часов (2раза в неделю)	
-------	---------------------------	--

2 класс

Название раздела	Количество часов, отводимых на освоение раздела	Основные виды учебной деятельности обучающихся
Аудирование и понимание речи	10	Слушание, запоминание и отчетливое произнесение ряда слоговых комплексов и слов (3 слога, 2-3 слова). Слушание и повторение слов, близких по звучанию: букет-пакет, удочка-уточка, гладит-глядит и др.(с опорой на наглядные средства). Выполнение действий по инструкции с противопоставляемыми предлогами: в - на , у – за, над - под, с - на, к - от и др. Выполнение движений или заданий по словесной двухчленной инструкции учителя с последующим речевым отчетом о действии (Что ты делал?). Прослушивание заданий, записанных на магнитофонной ленте.
Дикция и выразительность речи	19	Заучивание чистоговорок, четверостиший с голоса учителя, отчетливое и выразительное их произнесение. Дыхательные упражнения: посчитаем Егорок на горке (сначала - двух Егорок, потом – трех на одном выдохе (Как на горке на пригорке стояли 33 Егорки: раз Егорка, два Егорка, три Егорка и т.д.) Пение слогов и слов на знакомые мотивы детских песен. Громкая, тихая и шепотная речь. Индивидуальные и хоровые упражнения с использованием силы голоса в различных речевых ситуациях. Быстрая и медленная речь. Упражнения в использовании нормального темпа речи. Помощники устной речи: мимика и жесты в тренировочных упражнениях в связи с речевой ситуацией, являющейся темой урока.
Общение и его значение в жизни.	18	Изучение правил речевого общения, виртуального общения.
Организация речевого общения	21	Обращение, привлечение внимания. «Ты» и «Вы», обращение по имени и отчеству, по фамилии, обращение к знакомым взрослым и ровесникам. Именные, бытовые, ласковые обращения. Знакомство, представление, приветствие. Формулы «Давай познакомимся», «Меня зовут ...», «Меня зовут ..., а тебя?». Формулы «Это ...», «Познакомься пожалуйста, это ...». Употребление различных формул приветствия и прощания в зависимости от адресата (взрослый или сверстник).
итого	68 часов (2раза в неделю)	

3 класс

Название раздела	Количество часов, отводимых на освоение раздела	Основные виды учебной деятельности обучающихся
Аудирование и понимание речи	14	<p>Повторение оппозиционных слоговых структур, слов-паронимов, предложений, различных по количеству слов: ма-мя, ло-лё, вя-вь; был – бил, пел – пил, кости – гости, тонет – стонет. Игра в маленького учителя, выполнение подобных заданий детьми (с помощью учителя). Слушание коротких сказок и рассказов в исполнении чтецов с магнитофонной записи, просмотр видеофильмов. Ответы на вопросы по содержанию прослушанного или просмотренного. Выполнение словесной инструкции, данной в письменном виде. Включение письменного задания в ролевую ситуацию.</p>
Дикция и выразительность речи	16	<p>Совершенствование речевого дыхания: посчитаем до 10 на одном выдохе, потянем звук /С/, потом /З/ на одном выдохе и др. Четкое выразительное произнесение чистоговорок, стихотворных диалогов по подражанию, например: От топота копыт пыль по полю летит (выбор силы голоса и ритма); -Что ты, еж, такой колючий? – Это я на всякий случай. Знаешь, кто мои соседи? Волки, лисы и медведи! (смена тона голоса, переход от интонации повествования к интонации вопроса и наоборот) и др. Громкая, спокойная, тихая, шепотная речь. Использование нужной силы голоса в различных ролевых ситуациях. Отгадывание на схематических рисунках (пиктограммах) выражения этих чувств. Соотнесение с подготовленной ситуацией.</p>
Общение и его значение в жизни.	17	<p>Подведение учащихся к выводу с опорой на иллюстративный материал: сообщить что-то новое, обменяться мнением, попросить о чем-нибудь, поздравить, пожалеть, утешить и т.д. Заучивание Правил речевого общения. Использование письменного общения в жизни (вывески и афиши на улицах города, рекламы, письма, поздравительные открытки). Письмо записок друг к другу с передачей информации, просьбы, предложений о совместных действиях и т.д.</p>
Организация речевого общения	21	<p>Отработка формул обращения, привлечения внимания в телефонном разговоре. Обращение с просьбой к учителю, соседу по парте на уроке или на перемене. Обращение с просьбой к незнакомому человеку. Обращение с просьбой к сверстнику, к близким людям. Развертывание просьбы с помощью мотивировки. Формулы «Пожалуйста, ...», «Можно ..., пожалуйста!», «Разрешите...», «Можно мне ...», «Можно я ...». Мотивировка отказа. Формулы «Извините, но ...». Благодарность. Формулы «спасибо», «большое спасибо», «пожалуйста». Благодарность за поздравления и подарки («Спасибо ... имя»), благодарность как ответная реакция на выполнение просьбы. Сочувствие, утешение. Сочувствие заболевшему сверстнику, взрослому. Слова поддержки, утешения.</p>

итого	68 часов (2раза в неделю)	
-------	---------------------------	--

4 класс

Название раздела	Количество часов, отводимых на освоение раздела	Основные виды учебной деятельности обучающихся
Аудирование и понимание речи	14	Повторение предложений (6—8 слов), разных по структуре, вслед за учителем. Прослушивание аудиозаписей чтения артистами коротких сказок или рассказов с последующим пересказом прослушанного.
Дикция и выразительность речи	16	Использование силы голоса, тона и темпа речи в различных речевых ситуациях. Практическое осмысление многообразия тона речи, выражающего человеческие чувства. Тренировочные упражнения в передаче восторга, ужаса, радости, горя, удивления, испуга и др. Соотнесение произнесённых фраз с пиктограммами. Мимика и жесты. Упражнения в передаче чувств, эмоций с помощью мимики и жестов в сочетании с речью и без неё, с опорой на пиктограммы и без них.
Общение и его значение в жизни.	17	Изучение правил речевого общения, виртуального общения.
Организация речевого общения	21	Обращение, привлечение внимания. «Ты» и «Вы», обращение по имени и отчеству, по фамилии, обращение к знакомым взрослым и ровесникам. Именные, бытовые, ласковые обращения. Знакомство, представление, приветствие. Формулы «Давай познакомимся», «Меня зовут ...», «Меня зовут ..., а тебя?». Формулы «Это ...», «Познакомься пожалуйста, это ...». Употребление различных формул приветствия и прощания в зависимости от адресата (взрослый или сверстник).
итого	68 часов (2раза в неделю)	

7.Описание материально-техническое обеспечение образовательной деятельности

1. Иллюстрации, таблицы (демонстрирующие готовые изображения, методику их получения);
2. Трафареты;

3. Учебные модели;
4. DVD-фильмы;
5. Раздаточные карточки;
6. Проектор;
7. Графический планшет;
8. Мультимедийные образовательные программы
9. Компьютер
- 10.Классная доска;
- 11.Видеопроектор, экран.
- 12.Раздаточные карточки;
- 13.Мягкие игрушки, куклы.
- 14.Комплект наглядных материалов для организации фронтальной, групповой и индивидуальной работы с обучающимися; комплект предметных, сюжетных картин, серий сюжетных картин, динамических картин и схем по разделам программы.
- 15.Игровой материал для сюжетных дидактических игр; оборудование для проведения практических занятий и элементарных опытов; оборудование для проведения предметно-практических упражнений (ножницы, бумага и картон цветные, клей, краски, кисточки, пластилин или масса для лепки и т.п.).
- 16.Аудиозаписи звуков окружающего мира (природы и социума); видеофильмы и презентации по темам учебного предмета.
- 17.Натуральные объекты: учебные принадлежности, игрушки; предметы по уходу за одеждой, обувью, посудой; средства гигиены.
- 18.Классная доска с набором креплений для картинок, постеров, таблиц; компьютер с программным обеспечением; магнитная